# Modellbau Wunderland
# „Mobile“

www.modellwerft.ch

# Öffnen des Gehäuse

Rückseite

An der Frontseite
erst Blindabdeckungen
entfernen

Schrauben
Am Gehäuse



# Die vier Gehäuseteile



# Schrauben und Teile im Innenleben



# Schrauben und Teile im Innenleben




www.modellwerft.ch

# Ertrag von einem Z600 Mobile




Tastatur

Lautsprecher

Mikrofone

Display Glas

Grosses Display

Starkes Minimagnet

Gummi Durchlässe

Schrauben

Fibramotor

1.3MB Kamera

kleines Display

www.modellwerft.ch

# Schrauben und deren Masse

Schrauben pro Mobile

8 Stk.

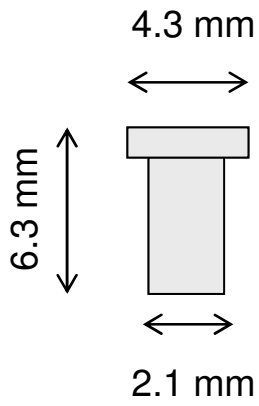


5 Stk.

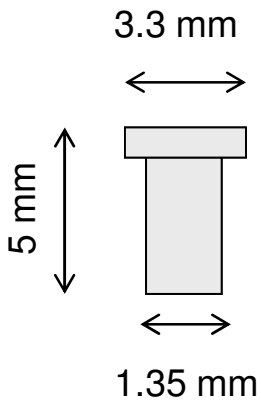


4 Stk.

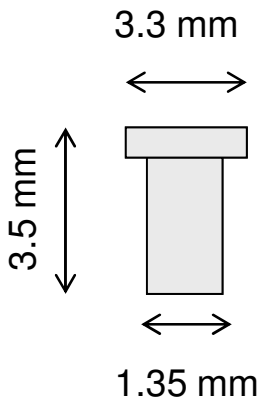

Selbstschneidende
Kunstoffschrauben

M Schraube

# Vorher

# Nachher

# Ausbeute